

5

Adjust the volume  
Lautstärke einstellen  
Réglage du volume  
Ajuste de volumen



Connect Roger MyLink to your Roger microphone  
Verbinden Sie Roger MyLink mit Ihrem Roger-Mikrofon  
Connecter Roger MyLink avec votre Roger microphone  
Conectar Roger MyLink con su micrófono Roger

A



B



Roger MyLink is not compatible with FM transmitters  
Roger MyLink funktioniert nicht mit FM Sender  
Roger MyLink n'est pas compatible avec des émetteurs FM  
Roger MyLink no es compatible con los transmisores FM



End



The Roger MyLink user guide will give you detailed information about the setup.

Die Roger MyLink Gebrauchsanweisung informiert detailliert über den Gebrauch.

Le mode d'emploi Roger MyLink vous donnera des informations détaillées sur l'utilisation.

Las instrucciones de uso del Roger MyLink le darán una información más detallada sobre su uso.

**Manufacturer:**

Phonak AG  
Laubisrütistrasse 28  
CH-8712 Stäfa  
Switzerland

**EU Representative:**

Phonak GmbH  
D-70736 Fellbach-Oeffingen  
Germany

[www.phonak.com/phonak-roger](http://www.phonak.com/phonak-roger)



# Roger MyLink

Quick setup guide / Schnellstartanleitung  
Guide d'installation rapide / Guía rápida de instalación



roger


**PHONAK**  
life is on

029-3165-00D03/V1.00/2013-02/A+W Printed in Vietnam © Phonak AG All rights reserved

# Start

Components  
Komponenten  
Composants  
Componentes

Roger MyLink




Power Supply



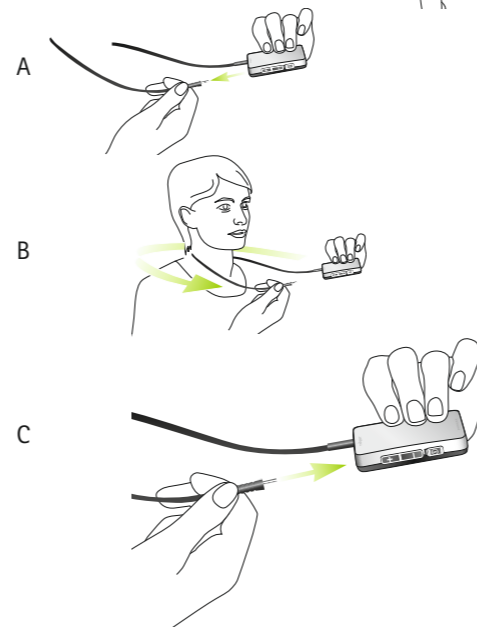
## 1

Charging Roger MyLink  
Roger MyLink aufladen  
Charger Roger MyLink  
Cargar el Roger MyLink



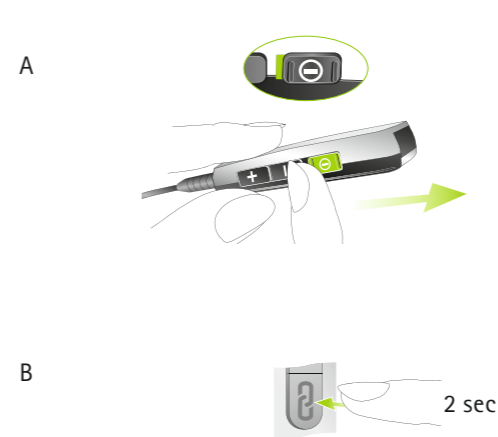
## 2

Wearing Roger MyLink  
Roger MyLink tragen  
Porter Roger MyLink  
Llevar Roger MyLink



## 3

Switching on Roger MyLink and its Roger microphone  
Roger MyLink und Roger-Mikrofon einschalten  
Mise en marche du Roger MyLink et du Roger microphone  
Encendiendo el Roger MyLink y el micrófono Roger



## 4

Activate the T-Coil program in your hearing aid  
Telefonspule im Hörgerät aktivieren  
Activer le programme T-Coil de votre aide auditive  
Activar el programa T-Coil en su audifono

